



# Entresto

## Försäljningsstatistik

### Kvartal 1, 2018

#### Avsändare:

Arbetsgruppen för införande och uppföljning/  
Landstingens samverkansmodell för  
läkemedel

Entresto är en kombination av två substanser, sakubitril och valsartan. Läkemedlet fick marknadsföringsgodkännande i november 2015. Entresto används för behandling av kronisk symtomatisk hjärtsvikt hos vuxna med nedsatt ejektionsfraktion. Hjärtsvikt är vanligt, 2-3 procent av den totala befolkningen beräknas ha hjärtsvikt, i åldersgruppen över 80 år, hela 10 procent.

De aktuella rekommendationerna för behandling med Entresto vid hjärtsvikt finns i version 2.0 av [införande- och uppföljningsprotokollet](#). Där definieras patientgruppen som är aktuell för behandling med Entresto till: NYHA-klass II-IV med LVEF $\leq$ 35% med kvarstående symtom och behov av ytterligare behandling utöver basbehandling.

Nuvarande basbehandling innebär

- Maximalt tolererad dos av ACE-hämmare/ARB bör vara uppnådd innan byte till Entresto.
- Individuellt anpassad dos betablockerare
- MRA har provats eller övervägts.

Patienter med tydlig indikation för CRT (sviktpacemaker) bör ha erhållit detta innan behandling med Entresto.

#### Användarstatistik

Nedan redovisas aktuell försäljning för Entresto till och med kvartal 1 2018. Genomgående används kronor/1000 invånare som jämförande mått förutom i sista diagrammet som visar könsfördelningen för patienter som fått Entresto 2017. En överenskommelse om riskdelning är tecknat mellan landstingen och det marknadsförande företaget. Sidoöverenskommelsen hanterar den osäkerhet som råder gällande antal patienter som kommer att behandlas och innebär att företaget återbetalar en del av behandlingskostnaden beroende på hur många patienter som behandlas. Försäljningsstatistiken nedan redovisas exklusive återbetalningen.

#### Uppföljningsrapport

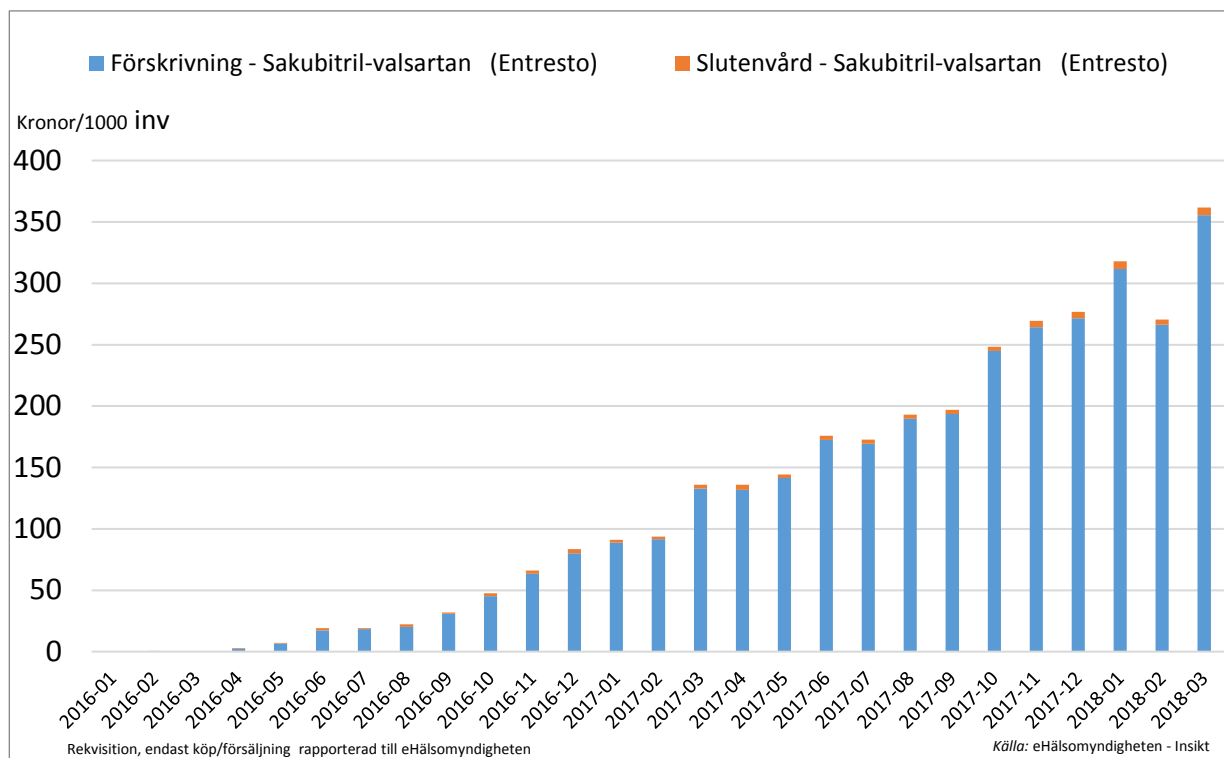
I det ordnade införandet ingår även en strukturerad uppföljning av Entresto. Data hämtas från Socialstyrelsens läkemedelsregister och patientregister, kvalitetsregistret RiksSvikt och Statistiska centralbyrån. För att möjliggöra en så god uppföljning som möjligt är det viktigt att läkemedlet skrivs på recept och att täckningsgraden i kvalitetsregistret RiksSvikt är hög. Färdig uppföljningsrapport kommer att vara klar under hösten 2018.

#### Kommentarer

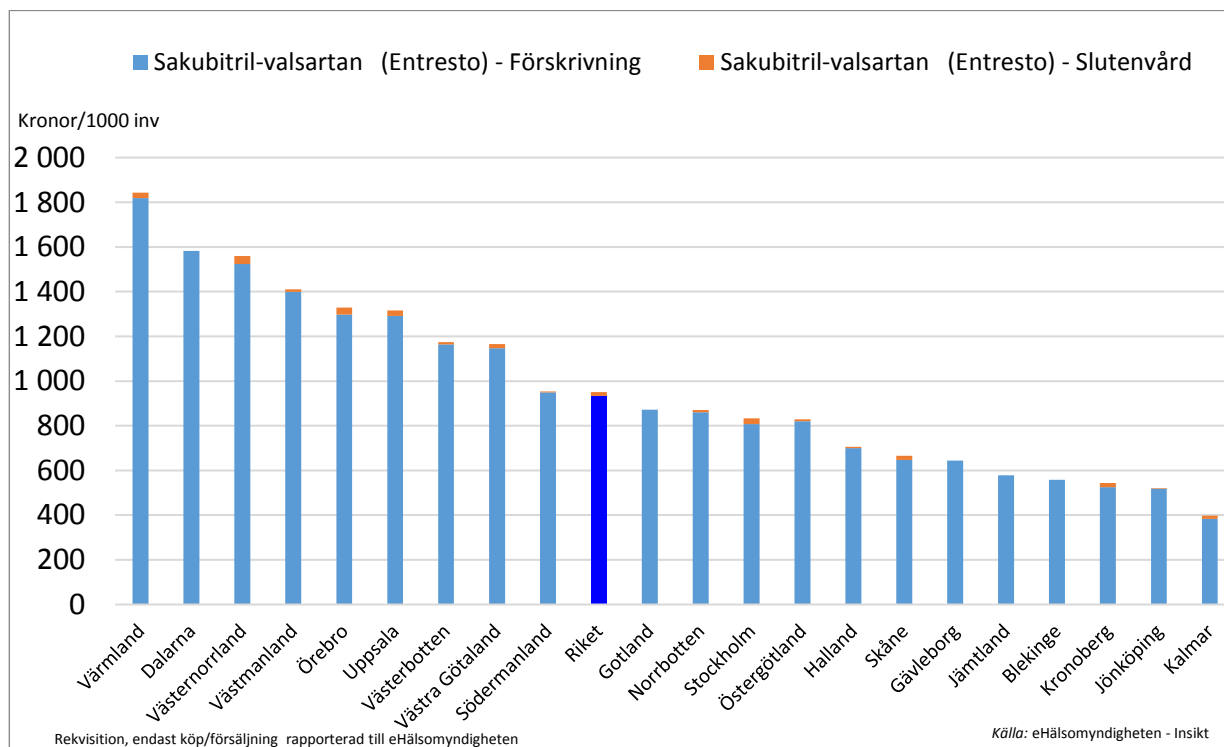
Antalet patienter som får Entresto i riket som helhet ökar kontinuerligt (figur 1). Den största delen av användningen sker genom receptförskrivning (blå stapel), vilket rekommenderas och endast en mindre del rekvireras. För helåret 2017 fick i hela riket 1900 patienter någon gång Entresto utskrivet (Socialstyrelsens statistikdatabas). Bedömningen av antalet patienter med behov var dock cirka 10 000 patienter vid införandet. I alla landsting och regioner sker en förskrivning av Entresto (figur 2), vilket är det förväntade. Bilden över vilka landsting och regioner som ligger i försäljningsstatistikens övre halva och vilka som ligger i den lägre, liknar den från tidigare statistik, både för senaste kvartalet och för helåret 2017 (figur 3).

Att bedöma vilken förskrivningsnivå som är mest ändamålsenlig är svårt. Faktorer som kan påverka är prevalensen av hjärtsvikt i given region, hur etablerad basbehandlingen är samt hur sjukvården för dessa patienter är organiserad. I figur 4 visas statistik för hela sjukvårdsregioner. Fler män än kvinnor har systolisk hjärtsvikt, och vi ser att det är betydligt fler män än kvinnor som får Entresto (figur 5).

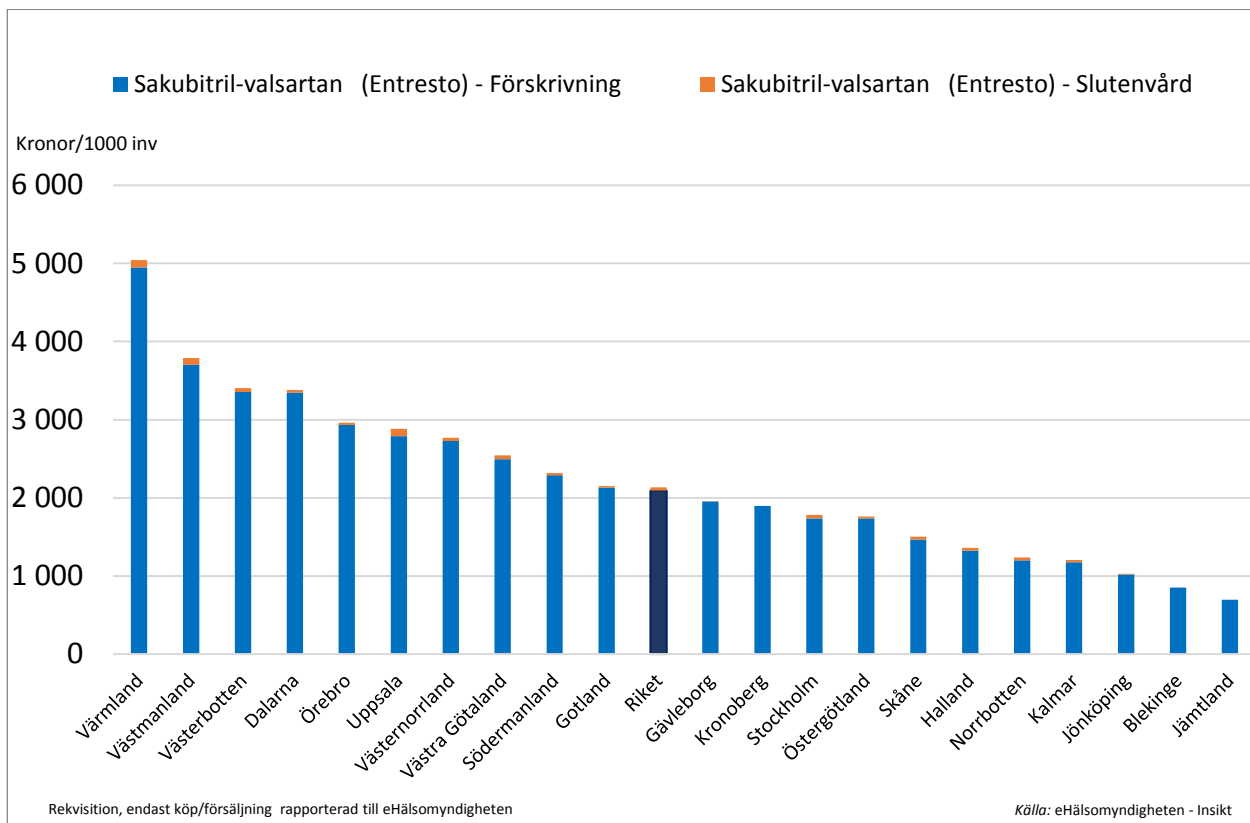
**Figur 1.** Entresto, försäljning per månad i riket på recept och rekvisition, kronor/ 1000 invånare



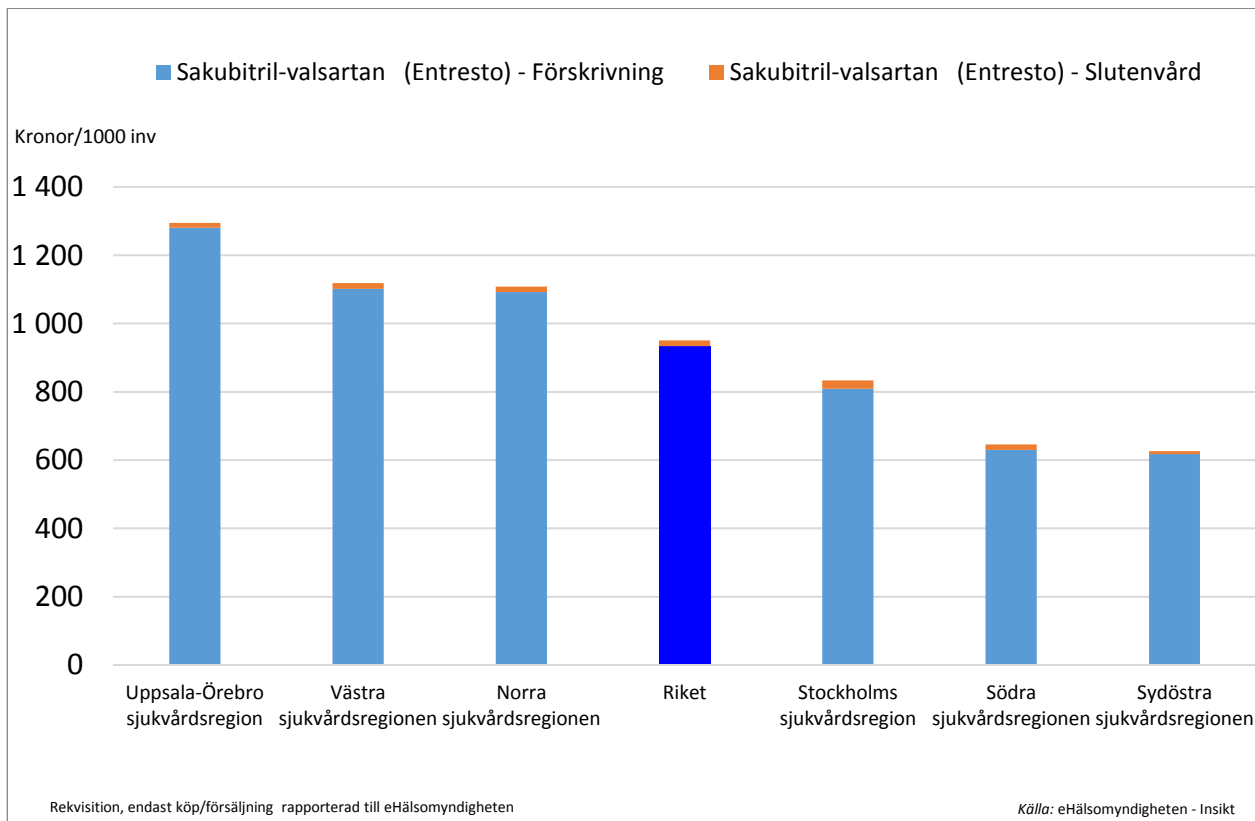
**Figur 2.** Entresto, försäljning på recept och rekvisition per region/landsting, kvartal 1 2018, kronor/ 1000 invånare



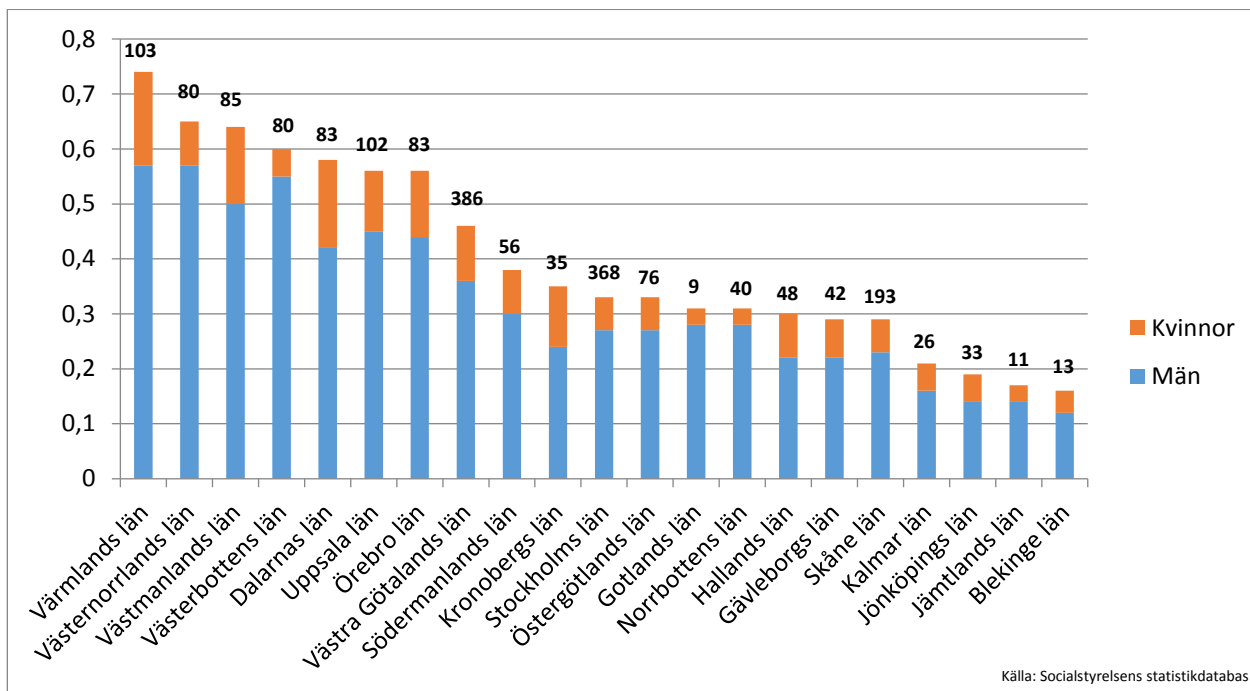
**Figur 3.** Entresto, försäljning på recept och rekvisition per region/landsting, **helåret 2017**, kronor/ 1000 invånare



**Figur 4.** Entresto, försäljning på recept och rekvisition per sjukvårdsregion, **kvartal 1 2018**, kronor/1000 invånare



**Figur 5.** Antalet patienter med Entresto/1000 invånare per region/landsting, **helår 2017**. Totala antalet patienter ovanför varje stapel.



Statistiken och kommentarerna är aktuella 2018-05-03. Publicerade rapporter uppdateras inte.

Rapportförfattare: Karl Högström, karl.hogstrom@regionostergotland.se

Koordinator, Arbetsgruppen för införande och uppföljning: Kristina Aggefors, kristina.aggefors@sl.se